

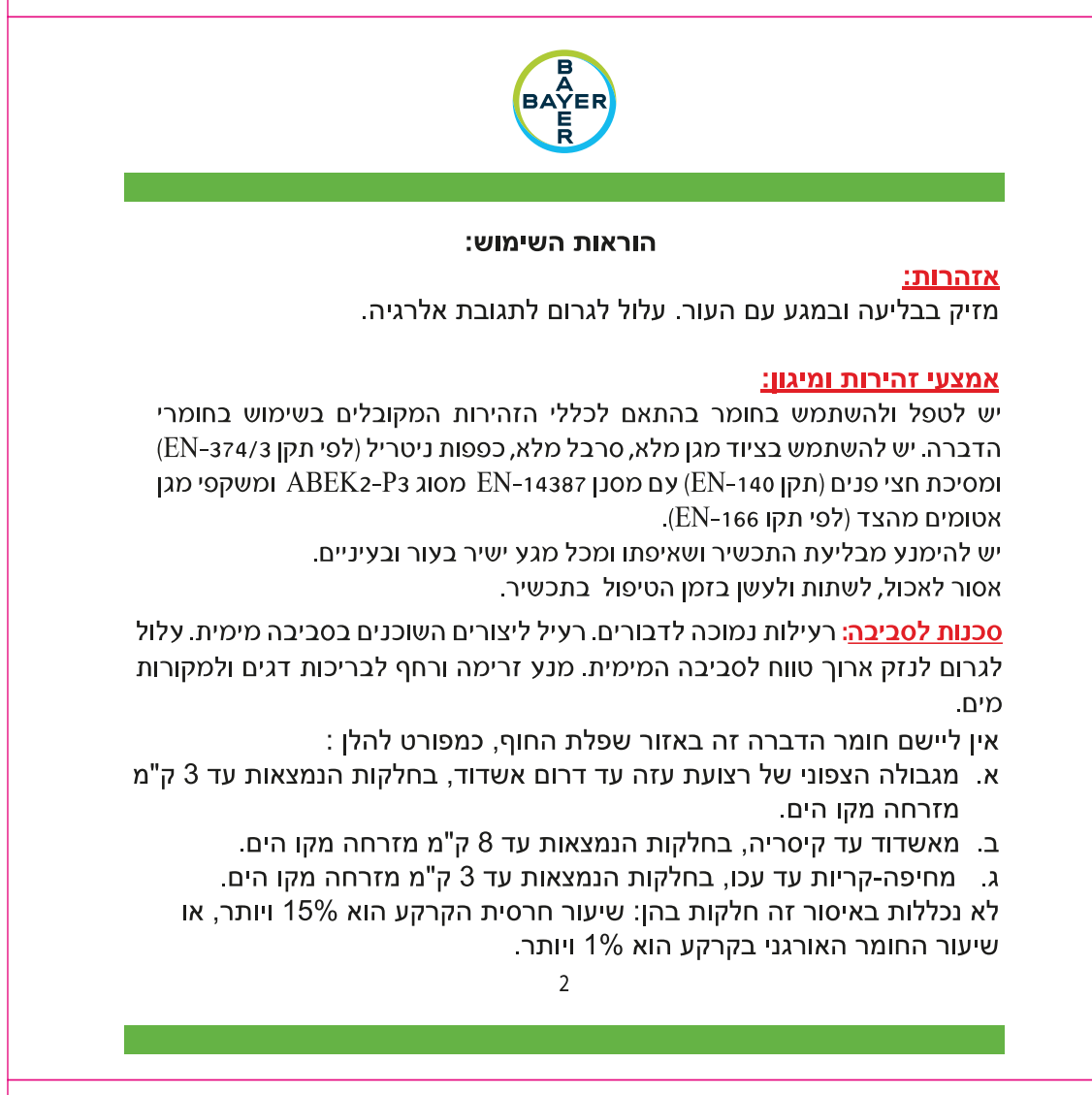


**כללי:** לאודיס משמש כקוטל עשבים רחבי עלים בתירס בעל טווח רחב אשר מיושם לאחר הצצה.

התכשיר לאודיס מכיל 44 גרם לליטר Tembotrione ו-22 גרם לליטר Isoxadifen-ethyl. המרכיב החדש, Tembotrione (מקבוצת HARC:F2) בעל מנגנון פעולה שונה מהתכשירים הקיימים בשוק ליישום לאחר הצצה בתירס. החומר Isoxadifen-ethyl משמש כ-Safener בפורמולציה זו.

התכשיר גורם לדיכוי ביוסינתזה של קרטנואידים, גורם לפגיעה בכלורופיל וכתוצאה מכך לכתמים חיוורים בעלים. הסימפטום הראשון מופיע כתופעת הלבנה ("Bleaching") של העלים לאחר 3-5 ימים מיישום אשר מביא לנקרזה של העלים ולתמותה של עשבים מטופלים לאחר תקופה של כ-14 ימים.

העשבים המודברים הם: **עשבים ר"ע** – אבוטילון, מיני ירבוז (לבן, מופשל, שרוע, פלמרי ועדין), ירוקת החמור, לששית הצבעים, קוטב.



**אזהרות:**  
מזיק בבליעה ובמגע עם העור. עלול לגרום לתגובת אלרגיה.

**אמצעי זהירות ומיגון:**  
יש לטפל ולהשתמש בחומר בהתאם לכללי הזהירות המקובלים בשימוש בחומרי הדברה. יש להשתמש בצידוד מגן מלא, סרבל ניטריל (לפי תקן EN-374/3) ומסיכת חצי פנים (תקן EN-140) עם מסנן EN-14387 מסוג ABEK2-P3 ומשקפי מגן אטומים מהצד (לפי תקן EN-166).  
אסור להימנע מבליעת התכשיר ושיאיתו ומכל מגע ישיר בעור ובעיניים.  
אסור לאכול, לשתות ולעשן בזמן הטיפול בתכשיר.

**סכנות לסביבה:** רעילות נמוכה לדבורים. רעיל ליצורים השוכנים בסביבה מימית. עלול לגרום לנזק ארוך טווח לסביבה המימית. מנע זרימה ורוחף לבריכות דגים ולמקורות מים.

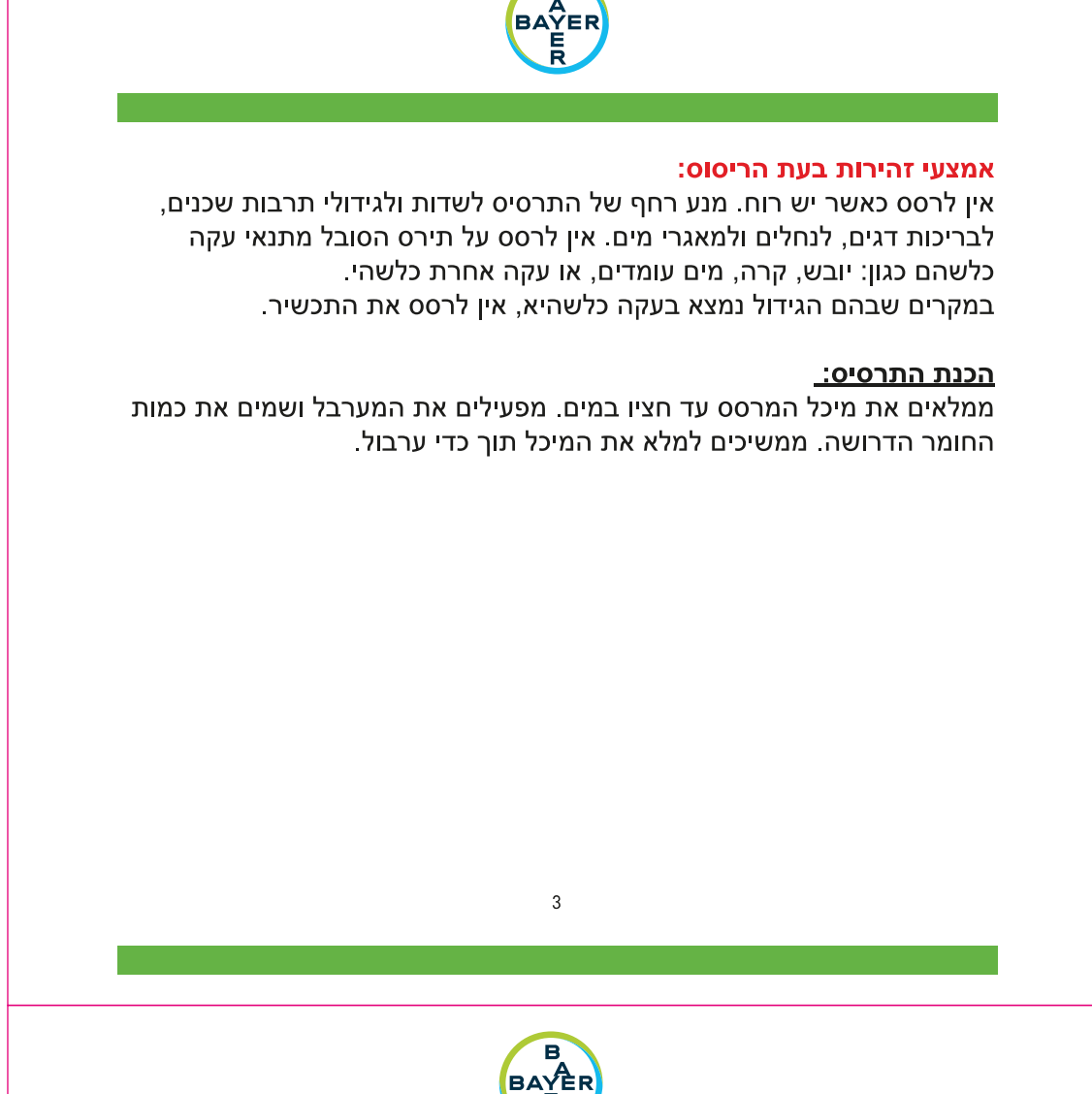
אין ליישם חומר הדברה זה באזור שפלת החוף, כמפורט להלן:

א. מבוולה הצפונית של רצועת עזה עד דרום אשדוד, בחלקות הנמצאות עד 3 ק"מ מזרחה מקו הים.

ב. מאשדוד עד קיסריה, בחלקות הנמצאות עד 8 ק"מ מזרחה מקו הים.

ג. מחיפה-קריית עד עכו, בחלקות הנמצאות עד 3 ק"מ מזרחה מקו הים.

לא נכללות באיסור זה חלקות בהן: שיעור חרסית הקרקע הוא 15% ויותר, או שיעור החומר האורגני בקרקע הוא 1% ויותר.



**אמצעי זהירות בעת הריסוס:**  
אין לרסס כאשר יש רוח. מנע רחף של התרסיס לשדות ולגידולי תרבות שכנים, לבריכות דגים, לנחלים ולמאגרי מים. אין לרסס על תירס הסובל מתנאי עקה כלשהם כגון: יובש, קרה, מים עומדים, או עקה אחרת כלשהי.  
במקרים שבהם הגידול נמצא בעקה כלשהי, אין לרסס את התכשיר.

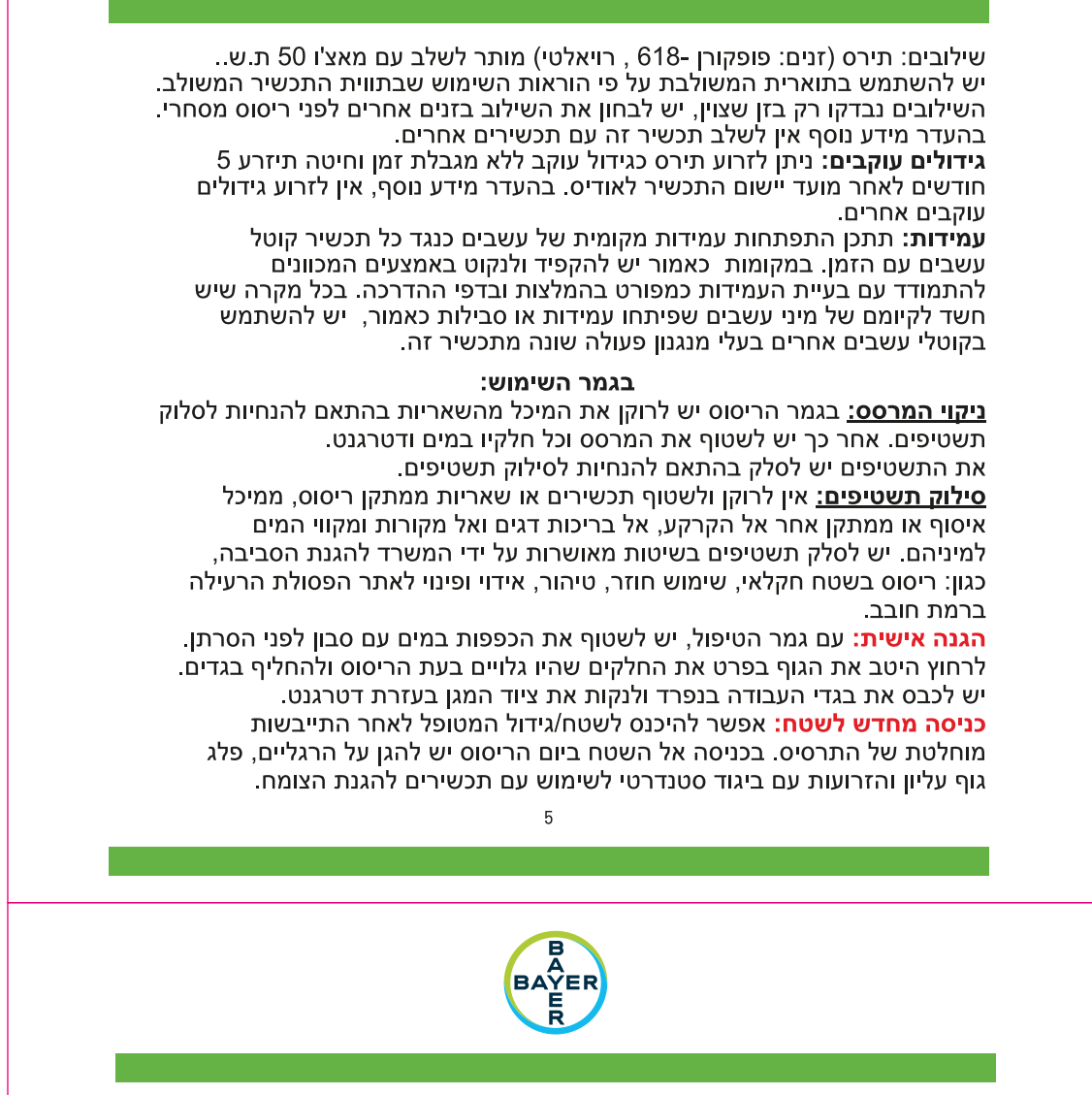
**הכנת התרסיס:**  
ממלאים את מיכל המרסס עד חציו במים. מפעילים את המערבל ושמים את כמות החומר הדרושה. ממשכים למלא את המיכל תוך כדי ערבול.



**הוראות השימוש:**

הגידול	סכר	המינון	הערות
תירס מספוא, תירס מוקי, תירס סוסר מתוק, ותירס סוסקורי	עשבים רחבי עלים	225 סמ"ק/דונם	טיפול לאחר הצצה על תירס בשלב 2-6 עלים. הדברה טובה מושגת כאשר התכשיר מיושם על מלאה אשר גדל באופן נמרץ. יש לדאוג לכיסוי מלא של הריסוס לקבלת הדברה יעילה. אין לטפל יותר מריסוס אחד בעונה.
תירס מספוא	עשבים רחבי עלים ודגניים	150 סמ"ק/דונם + 150 סמ"ק/דונם אקיס 45 ת.ש.מ.	להרחבת טווח ההדברה

1. רשימת זני תירס **מספוא** המותרים לריסוס: אורפיה, ויאני, קולוסוס, 99D23.  
2. רשימת זני תירס **מוקי** המותרים לריסוס: רואלט, פרלוד, סונאתה, אוויה, סלביה, אמיליה, 2380, 2390.  
3. רשימת זני תירס **סוסר מוקי** המותרים לריסוס: נועה, קולודני, 1453, 1079, 8529, 9360, אוברלנד.  
4. רשימת זני תירס **סוסקורי** המותרים לריסוס: 618, 997.



**גמר השימוש:**  
**בגמר המרסס:** בגמר הריסוס יש לרוקן את המיכל השימושי בהתאם להנחיות לסלוק תשטיפים. אחר כך יש לשטוף את המרסס וכל חלקיו במים ודטרגנט. את התשטיפים יש לסלק בהתאם להנחיות לסלוק תשטיפים.  
**סילוק תשטיפים:** אין לרוקן ולשטוף תכשירים או שאריות ממתקן ריסוס, ממיכל איסוף או ממתקן אחר אל הקרקע, אל בריכות דגים ואל מקורות ומקווי המים למיניהם. יש לסלק תשטיפים בשיטות מאושרות על ידי המשרד להגנת הסביבה, כגון: ריסוס בשטח חקלאי, שימוש חוזר, טיהור, אידי ופינוי לאתר הפסולת הרעילה ברמת חובב.

**הגנה אישית:** עם גמר הטיפול, יש לשטוף את הכפפות במים עם סבון לפני הסרתן. לרוחץ היטב את הגוף בפרט את החלקים שהיו גלויים בעת הריסוס ולהחליף בגדים. יש לכבס את בגדי העבודה בנפרד ולנקות את ציוד המגן בעזרת דטרגנט.

**מוניחה מחדש לתרסיס:** אפסיר להיכנס לשטח/גידול המטופל לאחר הרגליים, פלג מוחלט של 15 ימים. בכניסה אל השטח ביום הריסוס יש להגן על הרגליים, פלג גוף עליון והזרועות עם ביגוד סטדרטי לשימוש עם תכשירים להגנת הצומח.



**אחסנה:** שמור את התכשיר באריזה המקורית וסגורה, במחסן קריר, יבש ומאוורר היטב ונעול. יש לאחסן מחזור להישג ידם של ילדים ואנשים בלתי מוסמכים.  
חומר עודף יש להחזיר למחסן מיד בתום הריסוס ואין להשאירו בשדה.

**תכשיר שנשפך:** תכשיר שנשפך יש לשטוף חול או נסורת, לאסוף ולהעביר לאתר פסולת רעילה מוסדר.

**טיפול באריזות ריקות:** את האריזות הריקות לשטוף 3 פעמים ולהוסיף את מי הטיפול לתרסיס במיכל המרסס. אח"כ יש לשטוף אותן ולהשליך לפח אשפה.  
בכל מקרה אין לעשות באריזות הריקות שימוש חוזר.

**עזרה ראשונה:** בליעה, יש לשטוף את הפה, להימנע מהקאה. דאג לקבלת עזרה מיידית ע"י רופא, והצג בפניו תויות זו. במקרה של **זיהום בעיניים**, יש לשטוף במים זורמים נקיים במשך 15 דקות ולפנות לרופא. במקרה של **זיהום העור**, רחץ במים וסבון את המקום שנפגע.

**מידע לרופא:** המרכז הארצי למידע בהרעלות, ב"ח רמב"ם טלפון מס': 7771900 – 04

**תנאי מכירה:**  
אנו אחראים לכך שמוצר זה תואם את המפרט הכימי של תויות האריזה ומתאים למטרות המוצהרות על גבי התויות, אך ורק כאשר דרך השימוש בו נעשית בהתאם להוראות. בתנאי שימוש רגילים. אחריותנו, כאמור לעיל, אינה תלה במקרים של שימוש בחומר בצורה הנגזרת מהתויות המצויות בתויות או בתנאי שימוש בלתי רגילים או בתנאים שאינם ניתנים לצפייה על ידנו. במקרים מעין אלה, חלה האחריות במלאה על קונה המוצר והמשתמש בו בלבד. כל אחריות אחרת, ישירה או עקיפה, אינה תלה עלינו. המוצר עם אבולוטי מניב עשבים שפיתחו עמידות או סבילות, היצרן/או המשווק לא יישאו באחריות כל שהיא לנזקים העלולים להיגרם כתוצאה מדבריהם לא מספקת, כיוון שלא ניתן לצפות מראש את התפתחות העמידות והתפשטותה.

